

### Contenido:

Conjunto de Cerradura, 2 Llaves  
Tornillo de Dirección Único 10-24  
Tornillo Hexagonal 10-24  
Arandela Rectangular  
Instrucciones, Tarjeta de Garantía

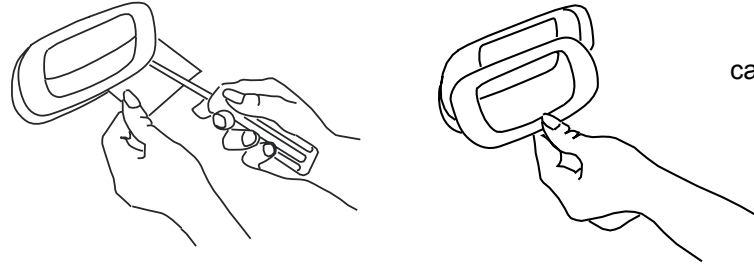
### Herramientas Necesarias:

Destornillador Torx #30  
Destornillador Chico  
Llave Ajustable

### Soporte Técnico:

Llame al 1-800-342-5911

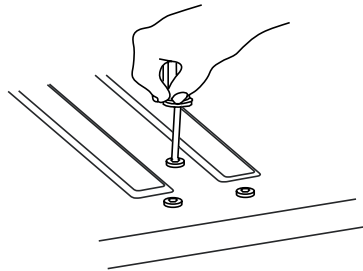
Para las últimas instrucciones por favor visite [www.popandlock.net](http://www.popandlock.net)



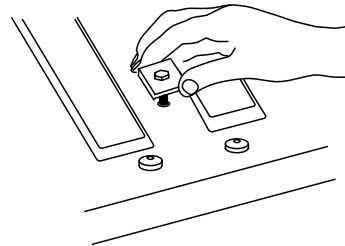
- 1 Usando un pedazo de tela para proteger el portón, cuidadosamente quitar el inserto plástico con un destornillador chico. El inserto tiene cuatro ganchos de 1/4 pulgada que lo sujetan desde el borde superior e inferior, aproximadamente 1 pulgada de las esquinas. Los ganchos superiores son fijos, pero los inferiores se giran. Insertar el destornillador aproximadamente 1 pulgada adentro del uno de las esquinas inferiores para liberar el gancho y jalar hacia arriba hasta que se abra. Después hacer lo mismo del otro lado. Ahora puede retirar el inserto de la parte superior.

**NOTA:** No preocuparse si uno de los ganchos se rompe, ya que el POP&LOCK asegurara el inserto.

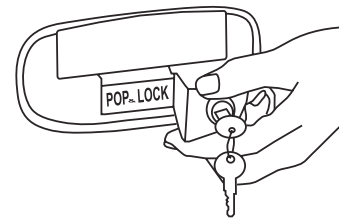
**NOTA:** POP&LOCK es diseñado para asegurar el gancho del lado del pasajero. En algunos casos puede experimentar que el gancho del lado del conductor se abra debido al juego de la manija, pero el portón se mantendrá cerrado



- 2 Bajar el portón y remover el tornillo inferior de los tres, desajustar los otros dos.



- 3 Insertar el tornillo de cabeza hexagonal 10-24 y arandela rectangular, en lugar del tornillo inferior.



- 4 Subir el portón, levantar la manija, insertar el POP&LOCK y capturarlo con varias vueltas del tornillo 10-24.



- 5 Levantar la manija otra vez y deslizar el inserto plástico debajo del POP&LOCK hasta que traba en su lugar.

Ajustar todos los tornillos. No ajustar demasiado.

## Garantia Limitada Terminos y Condiciones

- (1) **Instalacion.** Pop & Lock™, LLC ( Y Pop & Lock™ Corporation) no se hace responsable para instalar el Pop & Lock™ o por el Daño sufrido por cualquier persona, como resultado de la instalacion
- (2) **Garantia**
- a. El cliente reconoce que es irrazonable creer que cualquier dispositivo no asegura la prevencion de un robo en todos los casos y que lo mas que se puede esperar de un dispositivo anti-robo o dispositivo de seguridad es que va a disuadir muchos robos.
  - b. **Pop & Lock™ LLC. (y Pop & Lock™ Corporacion) PRODUCTOS, Y EL CLIENTE NO RECIBE GARANTIA, EXPRESADANI IMPLICADA, EXCEPTO LAS GARANTIAS DEL TITULO DE POP & LOCK Y LA COMERCIALIDAD, PARTICULARMENTE SIN GARANTIA DE ACOPLAMIENTO PARA UN USO PARTICULAR O PROPOSITO CONTRA INFRINGIMIENTO.**
  - c. Como el unico remedio del cliente, Pop & Lock™, LLC ( y Pop & Lock™ corporacion) reparara o reemplazara, como su opcion y sin cargo, cualquier cerradura que se encuentre defectuoso en materiales o fabricacion, cuando es recibido por el cliente y es devuelto a Pop & Lock™ LLC ( y Pop & Lock™ Corporacion), FOB Pop & Lock™ oficinas de la corporacion, dentro de un (1) año despues del recibo del cliente. Pop & Lock™ LLC enviara todos las cerraduras arregladas o reemplazadas all punto de envio al cliente, FOB Pop & Lock™.
  - d. Soporte de la fabrica es disponible solamente para productos Pop & Lock™, compradas nuevas de un distribuidor Autorizado de Pop & Lock™ .  
**Por favor Note:** Productos Pop & Lock™ compradas en sitios de subasta como Ebay, Amazon, y Craigslist, para nombrar algunos, no tendran cobertura de la fabrica bajo ningun circunstancia. Pop & Lock™ LLC ( y Pop & Lock™ corporacion) no puede verificar si los productos vendidos por sitios de subasta son nuevos, usados o refabricados y Pop & Lock™ ( y Pop & Lock™ corporacion) no puede dar garantia esas compras. Pop & Lock™ LLC avisa que se use extrema precaucion cuando compra mediante sitios web, como lo estara haciendo bajo sus propios riesgos.
- (3) **Ninguna Responsabilidad.** Pop & Lock™ corporacion no se hace responsable por ninguna perdida o daño reclamada por cliente o tercera persona, la cual se haya sufrida como resultado de, o relacionada con, las cerraduras compradas bajo este acuerdo, a pesar de las circunstancias o la forma de accionar, excepto cualquier daño corporal o muerte por la cual Pop & Lock™ es responsable bajo la ley de responsabilidad de productos. Sin limitar la generalidad de lo anterior, en ningun evento Pop & Lock™ LLC se hara responsable al cliente por ningun daño indirecto, especial o consecuentes, sin importar las circunstancias o la causa de accion, particularmente por el valor del vehiculo o ningun otro daño de dinero en el evento de que un porton trasero sea robado sin importar el uso de Pop & Lock™ o cuando se haya devuelto para arreglar o reemplazar.

### FIN DE TERMINOS Y CONDICIONES

*Por favor envíe el formulario completo de garantia (abajo) en un envoltorio con su direccion a :*  
**Pop & Lock LLC 1271 CONTRACT DRIVE GREEN BAY, WI USA 54304**

*Instrucciones de instalacion adicionales y respuestas a preguntas tecnicas se pueden encontrar en nuestra pagina web [www.popnlock.net](http://www.popnlock.net) o llamandonos*

**SOPORTE TECNICO 1-800-342-5911**  
**Lunes- Viernes 8am-5pm Hora central**



### FORMULARIO POP & LOCK GARANTIA LIMITADA

Por favor complete y envíe este formulario para archivar su garantia con el fabricante.

**NOMBRE** \_\_\_\_\_

**DIRECCION** \_\_\_\_\_

**CUIDAD** \_\_\_\_\_

**ESTADO** \_\_\_\_\_ **CODIGO POSTAL** \_\_\_\_\_

**TELEFONO** \_\_\_\_\_

**CORREO ELECTRONICO** \_\_\_\_\_

**MODELO POP & LOCK** \_\_\_\_\_

**AÑO DEL VEHICULO** \_\_\_\_\_

**FABRICANTE Y MODELO** \_\_\_\_\_

**RAZON POR LA DEVOLUCION (CONTINUAR DEL OTRO LADO)**