

CONTENIDO:

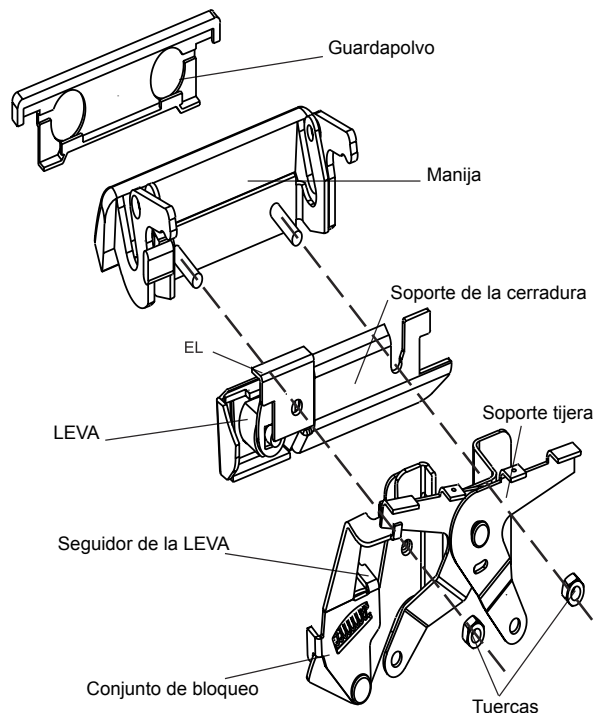
Soporte de la cerradura, 2 llaves
Soporte EL, Conjunto de bloqueo
Instrucciones, Tarjeta de garantía

Herramientas Necesarias:

Destornillador Torx T-30, Tubo de 10MM
Destornillador

Soporte Técnico:

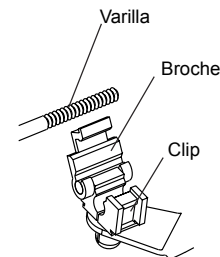
Llame al 1-800-342-5911



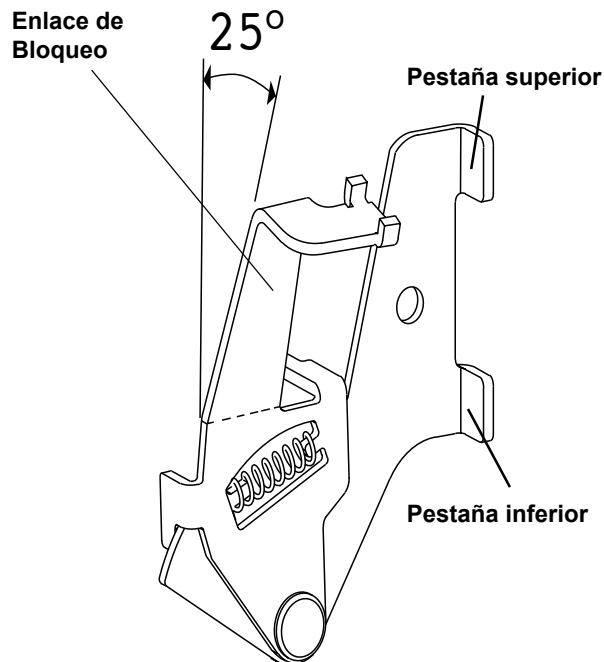
PL2300 encaja en camionetas con manija metálica, para manijas plásticas usar PL2310
Para las últimas Instrucciones visite www.popandlock.net

Instalación

1. Bajar el portón y remover el panel de acceso con el destornillador TORX T-30. Ex posible que sea necesario remover el panel del revestimiento.
2. Soltar las puntas de las varillas de los clips plásticos de los enlaces tijera, usando un destornillador tirar los broches amarillos para liberarlas
3. Remover las dos tuercas 10MM que sujetan el soporte tijera, remover el soporte y la manija.
4. Quitar el guardapolvo de la manija y descartarla.
5. Pasar el soporte de la cerradura por el perno del lado del conductor y pasar el EL por el perno de la manija del lado del pasajero. Asegurar soporte EL esta haciendo contacto al igual que el soporte de cerradura.
6. Insertarlos adentro del portón desde afuera.
7. Insertar el soporte tijera adentro del portón desde adentro. Sujetarlo levemente con una tuerca desde el lado del conductor.
8. Girar la cerradura en sentido contra el reloj con la ranura en posición horizontal. Esto es importante para el próximo paso.
9. Insertar el **CONJUNTO DE BLOQUEO** y posicionarlo en el perno del lado del pasajero, sobre la tijera. Asegurarlo con la otra tuerca.
10. Girar la llave y asegurar que el **SEGUIDOR DE LA LEVA** este accionando la **LEVA** y este cerrando y abriendo completamente el **BLOQUEADOR**.
11. Si es necesario, cambiar de posición el **CONJUNTO DE BLOQUEO** para asegurar que el seguidor de la leva esta en se posición.
12. Ajustar la tuerca del lado del pasajero.
13. Reinsertar las varillas. Posicionarlos para que tengan un juego mínimo de 1/32 antes de que accionen los ganchos. Cerrar los broches amarillos para bloquearlos en su lugar. Comprobar el juego apropiado. Reposicionar las varillas si es necesario. Reinstalar el panel de acceso.



NOTA: POP&LOCK es diseñada para asegurar el gancho del lado del pasajero. En algunos casos puede experimentar que el gancho del lado del conductor se abra debido al juego de la manija, pero el portón se mantendrá cerrado.



- 1.** Si el ENLACE DE BLOQUEO no acciona el ENLACE TIJERA, entonces el ángulo de doblaje de 25 grados del ENLACE DE BLOQUEO tendrá que ser ajustado

Remover el resorte del CONJUNTO DE BLOQUEO, sujeta el CONJUNTO DE BLOQUEO en un torno de banco, y doblar el ENLACE DE BLOQUEO sobre la línea de puntos hasta llegar al ángulo deseado.

- 2.** El juego de acoplamiento del ENLACE DE BLOQUEO con el ENLACE TIJERA puede ser ajustado doblando la pestaña superior hacia afuera y la pestaña inferior hacia adentro para incrementar el despeje o al revés para reducir el despeje.

Garantia Limitada Terminos y Condiciones

- (1) **Instalacion.** Pop & Lock™, LLC (Y Pop & Lock™ Corporation) no se hace responsable para instalar el Pop & Lock™ o por el Daño sufrido por cualquier persona, como resultado de la instalacion
- (2) **Garantia**
- a. El cliente reconoce que es irrazonable creer que cualquier dispositivo no asegura la prevencion de un robo en todos los casos y que lo mas que se puede esperar de un dispositivo anti-robo o dispositivo de seguridad es que va a disuadir muchos robos.
 - b. **Pop & Lock™ LLC. (y Pop & Lock™ Corporacion) PRODUCTOS, Y EL CLIENTE NO RECIBE GARANTIA, EXPRESADANI IMPLICADA, EXCEPTO LAS GARANTIAS DEL TITULO DE POP & LOCK Y LA COMERCIALIDAD, PARTICULARMENTE SIN GARANTIA DE ACOPLAMIENTO PARA UN USO PARTICULAR O PROPOSITO CONTRA INFRINGIMIENTO.**
 - c. Como el unico remedio del cliente, Pop & Lock™, LLC (y Pop & Lock™ corporacion) reparara o reemplazara, como su opcion y sin cargo, cualquier cerradura que se encuentre defectuoso en materiales o fabricacion, cuando es recibido por el cliente y es devuelto a Pop & Lock™ LLC (y Pop & Lock™ Corporacion), FOB Pop & Lock™ oficinas de la corporacion, dentro de un (1) año despues del recibo del cliente. Pop & Lock™ LLC enviara todos las cerraduras arregladas o reemplazadas all punto de envio al cliente, FOB Pop & Lock™.
 - d. Soporte de la fabrica es disponible solamente para productos Pop & Lock™, compradas nuevas de un distribuidor Autorizado de Pop & Lock™ .
Por favor Note: Productos Pop & Lock™ compradas en sitios de subasta como Ebay, Amazon, y Craigslist, para nombrar algunos, no tendran cobertura de la fabrica bajo ningun circunstancia. Pop & Lock™ LLC (y Pop & Lock™ corporacion) no puede verificar si los productos vendidos por sitios de subasta son nuevos, usados o refabricados y Pop & Lock™ (y Pop & Lock™ corporacion) no puede dar garantia esas compras. Pop & Lock™ LLC avisa que se use extrema precaucion cuando compra mediante sitios web, como lo estara haciendo bajo sus propios riesgos.
- (3) **Ninguna Responsabilidad.** Pop & Lock™ corporacion no se hace responsable por ninguna perdida o daño reclamada por cliente o tercera persona, la cual se haya sufrida como resultado de, o relacionada con, las cerraduras compradas bajo este acuerdo, a pesar de las circunstancias o la forma de accionar, excepto cualquier daño corporal o muerte por la cual Pop & Lock™ es responsable bajo la ley de responsabilidad de productos. Sin limitar la generalidad de lo anterior, en ningun evento Pop & Lock™ LLC se hara responsable al cliente por ningun daño indirecto, especial o consecuentes, sin importar las circunstancias o la causa de accion, particularmente por el valor del vehiculo o ningun otro daño de dinero en el evento de que un porton trasero sea robado sin importar el uso de Pop & Lock™ o cuando se haya devuelto para arreglar o reemplazar.

FIN DE TERMINOS Y CONDICIONES

Por favor envíe el formulario completo de garantia (abajo) en un envoltorio con su direccion a :
Pop & Lock LLC 1271 CONTRACT DRIVE GREEN BAY, WI USA 54304

Instrucciones de instalacion adicionales y respuestas a preguntas tecnicas se pueden encontrar en nuestra pagina web www.popnlock.net o llamandonos

SOPORTE TECNICO 1-800-342-5911
Lunes- Viernes 8am-5pm Hora central



FORMULARIO POP & LOCK GARANTIA LIMITADA

Por favor complete y envíe este formulario para archivar su garantia con el fabricante.

NOMBRE _____

DIRECCION _____

CUIDAD _____

ESTADO _____ **CODIGO POSTAL** _____

TELEFONO _____

CORREO ELECTRONICO _____

MODELO POP & LOCK _____

AÑO DEL VEHICULO _____

FABRICANTE Y MODELO _____

RAZON POR LA DEVOLUCION (CONTINUAR DEL OTRO LADO)